
















Vous vendez votre bien ?

Diagnostiques Obligatoires	Dans quel cas ?	Durée de validité
 Diagnostic Amiante Avant-vente	Si le Permis de construire < 1 ^{er} Juillet 1997 <i>A renouveler si Diagnostic déjà réalisé avant 2013</i>	Durée illimitée si absence Si présence, surveillance triennale ou travaux. <i>Repérage des matériaux des listes A et B.</i>
 Attestation de surface Loi Carrez	Tout lot de copropriété > 8m ² A usage d'habitation ou commercial	Durée illimitée Sauf si travaux modifiant le plan du bien
 Diagnostic Performance énergétique DPE	Pour tout bien	Durée : 10 ans A refaire en cas de travaux sur le bâti
 Diagnostic Electricité	Installation de plus de 15 ans	Durée : 3 ans
 Diagnostic Gaz	Installation de plus de 15 ans	Durée : 3 ans
 Diagnostic Plomb	Si permis de construire < 1 ^{er} Janvier 1949	Durée illimitée si absence 1 an si présence
 Diagnostic Termites	Suivant arrêté préfectoral	Durée : 6 mois <i>Actualisation offerte</i>
 Etat des risques	Zone couverte par un Plan de prévention des risques (PPR)	Durée : 6 mois <i>Diagnostic et Actualisation offerte</i>

Vous louez votre bien ?

Diagnostiques Obligatoires	Dans quel cas ?	Durée de Validité
 Diagnostic Amiante DAPP	Si le permis de construire < 1 ^{er} Juillet 1997 <i>A renouveler si Diagnostic déjà réalisé avant 2013</i>	Durée illimitée si absence Si présence, surveillance triennale ou travaux. <i>Repérage des matériaux de la liste A</i>
 Attestation de surface Loi Boutin	Tout lot de copropriété > 8m ² A usage d'habitation ou commercial	Durée illimitée Sauf si travaux modifiant le plan du bien
 Diagnostic Performance énergétique DPE	Pour tout bien	Durée : 10 ans A refaire en cas de travaux sur le bâti
 Diagnostic Electricité	Installation de plus de 15 ans	Durée : 6 ans
 Diagnostic Gaz	Installation de plus de 15 ans	Durée : 6 ans

 Diagnostic Plomb	Si permis de construire < 1 ^{er} Janvier 1949	Durée illimitée si absence 6 ans si présence
 Etat des risques	Zone couverte par un Plan de prévention des risques (PPR)	Durée : 6 mois <i>Diagnostic et Actualisation offerte</i>